

(독서논술토론)부 ( A )반 3기 차시별 지도 운영 계획

지도강사	이 세 정	대상학년	( 1~2 )학년
지도 목표	1. 독서를 통해 문제를 분석하는 과정에서 분석력을 기르게 한다. 2. 대안을 제시하기 위해 스스로 논거를 찾고 지식을 융합시키는 과정에서 창의적인 문제 해결능력과 통합적인 사고 능력, 자기주도적인 학습 능력을 기르게 할 수 있다.	운영요일	( 목 )요일
		운영시간	13:50~15:00

운영일	학습주제	학습내용	유의점 및 자료
10/10	나	1. 출석확인 - 수업 소개하기 2.수업 규칙 만들기 3. 책 읽기 4. 책 내용 이해하기 5. 나의 장점, 단점 알기 6. 발표하기 7. 차시안내 8. 안전지도	그림책, PPT, 교재 나 소개 책 만들기
10/17	친구	1. 출석확인 - 지난시간 이야기 하기 2. 작가와 책 소개 3. 책 읽기 4. 책 내용 이해하기 5. 친구와 지켜야 할 예절알기 6. 발표하기 7. 차시안내 8.안전지도	그림책, PPT, 교재
10/24	또 다른 나	1.출석확인 - 지난시간 이야기 하기 2 책 읽기 3. 책 내용 이해하기 4. 나의 경험 이야기 하기 5. 분신인형 만들기 6. 발표하기 7. 차시안내 8.안전지도	그림책, PPT, 교재 분신 인형 만들기
10/31	토의-용기	1.출석확인 - 지난시간 이야기 하기 2 책 읽기 3. 책 내용 이해하기 4. 등장인물 알아보기 5. 토의-어려움을 이겨낼 수 있는 방법 찾기 6. 발표하기 7. 차시안내 8.안전지도	그림책, PPT, 교재
11/7	바다 (환경)	1.출석확인 - 지난시간 이야기 하기 2 책 읽기 3. 책 내용 이해하기 4. 바다 오염 사례 동영상 감상 5. 바다사랑 표어 만들기 6. 발표하기 7. 차시안내 8.안전지도	그림책, PPT, 교재, 바다 사랑 표어 만들기
11/14	인물 (신사임당)	1.출석확인 - 지난시간 이야기 하기 2 책 읽기 3. 책 내용 이해하기 4. 신사임당 그림 감상 5. 초충도 병풍 만들기 6. 발표하기 7. 차시안내 8.안전지도	그림책, PPT, 교재, 병풍 만들기
11/21	편견	1.출석확인 - 지난시간 이야기 하기 2 책 읽기 3. 책 내용 이해하기 4. 등장인물 알아보기 5. 마시멜롱 만들기 6. 발표하기 7. 차시안내 8.안전지도	그림책, PPT, 교재, 마시멜롱 만들기
11/28	고민 해결	1.출석확인 - 지난시간 이야기 하기 2 책 읽기 3. 책 내용 이해하기 4. 나의 고민은? 5. 친구들 고민 뽑고 해결해 주기 6. 발표하기 7. 차시안내 8.안전지도	그림책, PPT, 교재,
12/5	도움	1.출석확인 - 지난시간 이야기 하기 2 책 읽기 3. 책 내용 이해하기 4. 동영상 감상 5. 자을 뽑아서 나의 생각 표현하기 6. 발표하기 7. 차시안내 8 .안전지도	그림책, PPT, 교재,
12/12	토의-방법찾기	1.출석확인 - 지난시간 이야기 하기 2 책 읽기 3. 책 내용 이해하기 4. 토의-산타할아버지가 선물을 줄 수 있는 다양한 방법찾기 6. 발표하기 7.차시안내 8.안전지도	그림책, PPT, 교재,
12/19	겨울	1.출석확인 - 지난시간 이야기 하기 2 책 읽기 3. 책 내용 이해하기 4. 겨울노래 듣기 5. 겨울이불 만들기 6. 발표하기 7. 차시안내 8 .안전지도	그림책, PPT, 교재 겨울 이불 만들기
12/26	포트폴리오	1.출석확인 - 지난시간 이야기 하기 2. 3분기 수업 정리하기 3. 포트폴리오 만들기 (목차/앞표지/뒷표지 꾸미기) 6. 느낌 말하기 7. 인사하기 8 .안전지도	PPT, 교재 포트폴리오 자료

※ 실제 수업 과정에서 흐름에 따라 학습내용은 변경될 수 있음

(독서논술토론)부 ( B )반 3기 차시별 지도 운영 계획

지도강사	이 세 정	대상학년	( 3~6 )학년
지도 목표	1. 독서를 통해 문제를 분석하는 과정에서 분석력을 기르게 한다. 2. 대안을 제시하기 위해 스스로 논거를 찾고 지식을 융합시키는 과정에서 창의적인 문제 해결능력과 통합적인 사고 능력, 자기주도적인 학습 능력을 기르게 할 수 있다.	운영요일	( 목 )요일
		운영시간	15:10~16:20

운영일	학습주제	학습내용	유의점 및 자료
10/10	나	1. 출석확인 - 수업 소개하기 2.수업 규칙 만들기 3. 책 읽기 4. 책 내용 이해하기 5. 나의 장점, 단점 알기 6. 발표하기 7. 차시안내 8. 안전지도	그림책, PPT, 교재
10/17	인사	1. 출석확인 - 지난시간 이야기 하기 2. 작가와 책 소개 3. 책 읽기 4. 등장인물 행동 살피기 5. 인사를 잘 하자-주장하기 6. 발표하기 7. 차시안내 8.안전지도	그림책, PPT, 교재
10/24	편견	1.출석확인 - 지난시간 이야기 하기 2 책 읽기 3. 책 내용 이해하기 4. 등장인물 알아보기 5. 마시멜롱 만들기 6. 발표하기 7. 차시안내 8.안전지도	그림책, PPT, 교재, 마시멜롱 만들기
10/31	디베이트-시사토론	1.출석확인 - 지난시간 이야기 하기 2 책 읽기 3. 책 내용 이해하기 4. 대화 예절 알기 5. 디베이트-초등학생 1인 크리에이터는 바람직하다 6. 발표하기 7. 차시안내 8.안전지도	신문기사, PPT, 교재
11/7	바다 (환경)	1.출석확인 - 지난시간 이야기 하기 2 책 읽기 3. 책 내용 이해하기 4. 바다 오염 사례 동영상 감상 5. 바다사랑 주장하기 6. 발표하기 7. 차시안내 8.안전지도	그림책, PPT, 교재,
11/14	인물 (신사임당)	1.출석확인 - 지난시간 이야기 하기 2 책 읽기 3. 책 내용 이해하기 4. 신사임당 그림 감상 5. 초충도 병풍 만들기 6. 발표하기 7. 차시안내 8.안전지도	그림책, PPT, 교재, 병풍 만들기
11/21	소개하기	1.출석확인 - 지난시간 이야기 하기 2 책 읽기 3. 책 내용 이해하기 4. 풀꽃 알아보기 5. 내가 선택한 풀꽃 소개하기 6. 발표하기 7. 차시안내 8.안전지도	그림책, PPT, 교재, 풀꽃 카드 만들기
11/28	고민 해결	1.출석확인 - 지난시간 이야기 하기 2 책 읽기 3. 책 내용 이해하기 4. 나의 고민은? 5. 친구들 고민 뽑고 해결해 주기 6. 발표하기 7. 차시안내 8.안전지도	그림책, PPT, 교재,
12/5	신호등 토론	1.출석확인 - 지난시간 이야기 하기 2 책 읽기 3. 책 내용 이해하기 4. 내가 좋아하는 동물은? 5. 신호등 토론-동물의 말을 알아듣는 것은 행운이다 6. 차시안내 8.안전지도	그림책, PPT, 교재,
12/12	감사	1.출석확인 - 지난시간 이야기 하기 2 책 읽기 3. 책 내용 이해하기 4. 감사한 인물 소개하기 5. 카드 만들기 6. 발표하기 7. 차시안내 8 .안전지도	그림책, PPT, 교재, 감사카드 만들기
12/19	도움	1.출석확인 - 지난시간 이야기 하기 2 책 읽기 3. 책 내용 이해하기 4. 동영상 감상 5. 자음 뽑아서 나의 생각 표현하기 6. 발표하기 7. 차시안내 8 .안전지도	그림책, PPT, 교재,
12/26	포트폴리오	1.출석확인 - 지난시간 이야기 하기 2. 2분기 수업 정리하기 3. 포트폴리오 만들기 (목차/앞표지/뒷표지 꾸미기) 6. 느낌 말하기 7. 인사하기 8 .안전지도	그림책, PPT, 교재 포트폴리오 재료

※ 실제 수업 과정에서 흐름에 따라 학습내용은 변경될 수 있음

( 바이올린 )부 ( A )반 3기 차시별 지도 운영 계획

지도강사	김영인	대상학년	( 1-2 )학년
지도 목표	정확한 음정과 깨끗한 소리내기	운영요일	( 목 )요일
		운영시간	13:50~15:00

운영일	학습주제	학습내용	유의점 및 자료
10/10	그 옛날에 2	새로운 D선 음정 배우기	바이올린 스즈키교본1
10/17	알레그로	내려긋는활 바꾸기 연습	
10/24	알레그로 2	스타카토 활쓰기 배우기	
10/31	무궁동 가장조	규칙적인 윗반활 연습	
11/7	무궁동 가장조 2	활의 각도와 소리연습	
11/14	무궁동 가장조 3	노래의 규칙성 발견하기	
11/21	D현의 음정 배우기	D현의 음정배우기와 연습	
11/28	알레그레토	D현과 A현의 혼합 음정연습	
12/5	알레그레토 2	활의 각도 연습하기	
12/12	알레그레토 3	G현의 새로운 음정배우기	
12/19	알레그레토 4	노래 완성하기	
12/26	G장조 음계연습	G현의 음정배우기	

※ 실제 수업 과정에서 흐름에 따라 학습내용은 변경될 수 있음

( 바이올린 )부 ( B )반 3기 차시별 지도 운영 계획

지도강사	김영인	대상학년	( 2-6 )학년
지도 목표	정확한 음정과 깨끗한 소리내기	운영요일	( 목 )요일
		운영시간	15:10~16:20











운영일	학습주제	학습내용	유의점 및 자료
10/10	그 옛날에 2	새로운 D선 음정 배우기	바이올린 스즈키교본1
10/17	알레그로	내려긋는활 바꾸기 연습	
10/24	알레그로 2	스타카토 활쓰기 배우기	
10/31	무궁동 가장조	규칙적인 윗반활 연습	
11/7	무궁동 가장조 2	활의 각도와 소리연습	
11/14	무궁동 가장조 3	노래의 규칙성 발견하기	
11/21	D현의 음정 배우기	D현의 음정배우기와 연습	
11/28	알레그레토	D현과 A현의 혼합 음정연습	
12/5	알레그레토 2	활의 각도 연습하기	
12/12	알레그레토 3	G현의 새로운 음정배우기	
12/19	알레그레토 4	노래 완성하기	
12/26	G장조 음계연습	G현의 음정배우기	

※ 실제 수업 과정에서 흐름에 따라 학습내용은 변경될 수 있음



(생명과학2)부 (A)반 2기 차시별 지도 운영 계획











지도강사	윤 인 정	대상학년	(1~2)학년
지도 목표	생명 화학, 물리, 지구과학, 환경, 전기전자, 우주과학 등을 생활 속에 적용할 수 있다.	운영요일	(목)요일
		운영시간	13:50~15:00

운영일	학습주제	학습내용	유의점 및 자료
9월 1주	식물은 빛을 먹어! 광합성 실험하기	식물의 광합성에 대해 알아보고, 검정말을 이용해 광합성 실험을 할 수 있다. 준비물: 검정말, 실험키트, BTB 용액 외	
9월 2주	내가 곤충이라고? 타렌톨라 관찰하기	절지동물과 거미에 대해 알아보고, 애완용 타렌톨라를 관찰할 수 있다. 준비물: 타렌톨라, 사육통, 먹이 외	
9월 3주	옆으로 길어요 뱀파이어 크랩 키우기	다리가 열 개인 절지동물에 대해 알아보고, 뱀파이어 크랩을 키울 수 있다. 준비물: 뱀파이어 크랩, 사육통 외	
9월 4주	버터넛스퀘시 땅콩호박 키우기	조롱박 모양의 땅콩호박에 대해 알아보고, 땅콩호박 모종을 키울 수 있다. 준비물: 땅콩호박 모종, 화분 외	
10월 5주	씨앗에서 꽃이 피기까지 식물의 한 살이 모형	씨앗에서 발아해서 꽃이 피기까지 식물의 한 살이를 알아보고, 모형을 만들 수 있다. 준비물: 한 살이 모형 키트	
10월 6주	이탈리아를 내쫓아 바질 모종	허브에 대해 알아보고, 바질 모종을 키우며, 바질로 만든 이탈리아 음식들에 대해 알 수 있다. 준비물: 바질 모종, 화분, 이름표 외	
10월 7주	길어져라 목! 육지거북	파충류에 대해 알아보고, 육지거북을 키우며 관찰할 수 있다. 준비물: 육지거북, 사육통, 먹이 외	
10월 8주	인체의 구조? 매직큐브 / 버블 바스	우리 인체의 구조에 대해 알아보고, 매직큐브를 만들어 확인할 수 있다. 준비물: 매직큐브, 스티커 외	
11월 9주	우리의 몸도 빛이 필요해 시간을 담은 조명	햇빛이 인체에 미치는 영향에 대해 알아보고, 시간에 따라 변하는 태양빛 조명등을 만들 수 있다. 준비물: 시간 조명등 키트 외	
11월 10주	바위에 핀 꽃 리튬스 키우기	다육식물에 대해 알아보고, 리튬스를 키우며 관찰할 수 있다. 준비물: 리튬스, 화분 외	

※ 실제 수업 과정에서 흐름에 따라 학습내용은 변경될 수 있음

(생명과학2)부 (B)반 2기 차시별 지도 운영 계획

지도강사	윤 인 정	대상학년	(2~6)학년
지도 목표	생명 화학, 물리, 지구과학, 환경, 전기전자, 우주과학 등을 생활 속에 적용할 수 있다.	운영요일	(목)요일
		운영시간	15:10~16:20

운영일	학습주제	학습내용	유의점 및 자료
9월 1주	식물은 빛을 먹어! 광합성 실험하기	식물의 광합성에 대해 알아보고, 검정말을 이용해 광합성 실험을 할 수 있다. 준비물: 검정말, 실험키트, BTB 용액 외	
9월 2주	내가 곤충이라고? 타렌틀라 관찰하기	절지동물과 거미에 대해 알아보고, 애완용 타렌틀라를 관찰할 수 있다. 준비물: 타렌틀라, 사육통, 먹이 외	
9월 3주	옆으로 걸어요 뱀파이어 크랩 키우기	다리가 열 개인 절지동물에 대해 알아보고, 뱀파이어 크랩을 키울 수 있다. 준비물: 뱀파이어 크랩, 사육통 외	
9월 4주	버터넛스퀘시 땅콩호박 키우기	조롱박 모양의 땅콩호박에 대해 알아보고, 땅콩호박 모종을 키울 수 있다. 준비물: 땅콩호박 모종, 화분 외	
10월 5주	씨앗에서 꽃이 피기까지 식물의 한 살이 모형	씨앗에서 발아해서 꽃이 피기까지 식물의 한 살이를 알아보고, 모형을 만들 수 있다. 준비물: 한 살이 모형 키트	
10월 6주	이탈리아를 내품에 바질 모종	허브에 대해 알아보고, 바질 모종을 키우며, 바질로 만든 이탈리아 음식들에 대해 알 수 있다. 준비물: 바질 모종, 화분, 이름표 외	
10월 7주	길어져라 목! 육지거북	파충류에 대해 알아보고, 육지거북을 키우며 관찰할 수 있다. 준비물: 육지거북, 사육통, 먹이 외	
10월 8주	인체의 구조? 매직큐브 / 버블 바스	우리 인체의 구조에 대해 알아보고, 매직큐브를 만들어 확인할 수 있다. 준비물: 매직큐브, 스티커 외	
11월 9주	우리의 몸도 빛이 필요해 시간을 담은 조명	햇빛이 인체에 미치는 영향에 대해 알아보고, 시간에 따라 변하는 태양빛 조명등을 만들 수 있다. 준비물: 시간 조명등 키트 외	
11월 10주	비위에 편 꽃 리튬스 키우기	다육식물에 대해 알아보고, 리튬스를 키우며 관찰할 수 있다. 준비물: 리튬스, 화분 외	

※ 실제 수업 과정에서 흐름에 따라 학습내용은 변경될 수 있음



( 코딩교육 )부 ( 2A )반 3기 차시별 지도 운영 계획

지도강사	윤희경	대상학년	( 2~3 )학년
지도 목표	S/W 활용한 문제해결 역량 강화	운영요일	( 목 )요일
		운영시간	13:50~15:00

운영일	학습주제	학습내용	유의점 및 자료
10/10	피지컬 컴퓨팅이 뭘까?	★ 피지컬컴퓨팅 의미와 스크래치의 구성 요소 알아보기 ★ 네모 연결 및 구성요소 알아보고 그래픽효과 만들기	
10/17	표정을 바꿔봐	★ 스프라이트 모양 이해하기 ★ 다양한 표정을 만들고 LED창에 애니메이션 구현하기	
10/24	뮤직박스	★ 부저에 대해 알아보기 ★ 부저를 사용하여 뮤직박스 구현해보기	
10/31	스마트 홈	★ 디지털신호 아날로그 신호 알아보기 ★ 버튼을 사용하여 원격으로 on/off 구현해보기	
11/7	통아저씨 게임	★ 난수에 대해 이해하고 버튼별 난수값 설정해보기 ★ 버튼을 눌러 특징값이 지정되도록 구현해보기	
11/14	만보기	★ 가속도센세에 대해 이해하고 및 만보기 알아보기 ★ 가속도센서를 적용하여 만보게 구현해보기	
11/21	미로탈출	★ 나만의 미로 설계해보기 ★ 가속도센서를 적용하여 상하좌우 움직임 구현해보기	
11/28	우주인 구출	★ 하늘에서 떨어지는 운석 구현해보기 ★ 가속도센서를 적용하여 우주인을 구하는 로켓 구현해보기	
12/5	새똥 피하기	★ 하늘에서 떨어지는 새똥 구현해보기 ★ 새똥을 피해 요리조리 피하는 스프라이트 구현해보기	
12/12	생일 축하 오르골	★ 조도센세에 대해 알아보기 ★ 센세값에 따라 스프라이트 움직임 제어해보기	
12/19	DDR게임	★ 신호에 대해 알고 신호 각각의 신호 만들기 ★ 신호의 상호작용을 적용하여 화살의 움직임 구현해보기	
12/26	홀짝게임	★ 난수와 변수에 대해 알고 난수변수 지정하기 ★ 배교연산을 통하여 홀짝 각각의 표현 구현해보기	

※ 실제 수업 과정에서 흐름에 따라 학습내용은 변경될 수 있음

( 코딩교육 )부 ( 2B )반 3기 차시별 지도 운영 계획

지도강사	윤희경	대상학년	( 3~6 )학년
지도 목표		운영요일	( 목 )요일
	S/W 활용한 문제해결 역량 강화	운영시간	15:10~16:20

운영일	학습주제	학습내용	유의점 및 자료
10/10	피지컬 컴퓨팅이 뭘까?	★ 피지컬컴퓨팅 의미와 스크래치의 구성 요소 알아보기 ★ 네모 연결 및 구성요소 알아보고 그래픽효과 만들기	
10/17	나는야 애니메이터	★ 스프라이트 모양 이해하기 ★ 여러개의 모션을 만들고 LED창에 애니메이션 구현하기	
10/24	점프점프	★ 버튼 적용 점프스프라이트 구현해보기 ★ 좌우로 움직이는 점 스프라이트 구현해보기	
10/31	스마트 홈	★ 디지털신호 아날로그 신호 알아보기 ★ 버튼을 사용하여 원격으로 on/off 구현해보기	
11/7	만보기	★ 가속도센세에 대해 이해하고 및 만보기 알아보기 ★ 가속도센서를 적용하여 만보계 구현해보기	
11/14	미로탈출	★ 나만의 미로 설계해보기 ★ 가속도센서를 적용하여 상하좌우 움직임 구현해보기	
11/21	생일 축하 오르골	★ 조도센세에 대해 알아보기 ★ 센세값에 따라 스프라이트 움직임 제어해보기	
11/28	폭탄 제거하기	★ 난수와 신호의 개념 이해하기 ★ 진짜 폭탄과 가짜 폭탄을 구별하여 진짜 폭탄 제거하기	
12/5	별자리 찾기	★ 자성센서에 대해 알아보기 ★ 북두칠성 별자리를 찾도록 나침반 구현해보기	
12/12	화살쏘기	★ 과녁이 상하로 이동하도록 구현해보기 ★ 움직이는 과녁을 향하여 화살이 이동하도록 구현해보기	
12/19	새똥 피하기	★ 하늘에서 떨어지는 새똥 구현해보기 ★ 새똥을 피해 요리조리 피하는 스프라이트 구현해보기	
12/26	폭탄돌리기	★ 폭탄던지기 변수를 각각 만들어 난수값 설정하기 ★ 폭탄던지기 비교연산을 통해 각각의 상황 구현해보기	

※ 실제 수업 과정에서 흐름에 따라 학습내용은 변경될 수 있음



(쿠키클레이&미니어쳐2)부 (A)반 3분기 차시별 지도 운영 계획

지도강사	김 은 주	대상학년	( 1 ~ 2 )학년
지도 목표	다양한 동물 표현법을 익히고 3주 동안 학습한 클레이 기법을 응용하여 다양한 모양 쿠키를 만들어 볼 수 있도록 한다.	운영요일	목요일
		운영시간	목요일 A반: 13:50 ~ 15:00 목요일 B반: 15:10 ~ 16:20

운영일	학습주제	수준	학습내용	유의점 및 자료
10/10	동물 액자 틀 꾸미기	기본	액자 틀 꾸미기	액자
10/17	동물 액자 완성하기	기본	기린 표현법 익히고 액자 완성하기	여리새의 클레이
10/24	곤충의 한살이	기본	무당벌레 변화 과정 알아보고 표현하기	집 모양 액자
10/31	쿠키 만들기	기본	클레이 기법을 응용한 여러 가지 모양 쿠키 만들기	쿠키 반죽
11/7	탁상용 메모지 판 만들기	기본	메모지 틀 꾸미기	메모지 틀
11/14	미니어쳐 : 전통 밥상 만들기 1	기본	한국의 음식 알아보고 표현하기	밥상
11/21	미니어쳐 : 전통 밥상 만들기 2	기본	한국의 음식 알아보고 표현하기	미니어쳐 그릇
11/28	쿠키 만들기	기본	클레이 기법을 활용한 쿠키 만들기	쿠키 반죽
12/5	오르골 트리 만들기 1	기본	눈사람과 선물 표현법 익히기	오르골
12/12	오르골 트리 만들기 2	기본	트리나무 표현법 익히기	크리스마스 글씨
12/19	산타와 선물 만들기	기본	산타 표현법 익히기	타원 판
12/26	쿠키 만들기	기본	클레이 기법을 활용한 크리스마스용 쿠키 만들기	쿠키 반죽

※ 실제 수업 과정에서 재료 수급과 흐름에 따라 학습 주제는 변경될 수 있음

※ 개인 사정으로 결석 시 재료는 클레이 특성상 여러 색을 소분 할 경우 굳게 되어 사용에 어려움이 있는 관계로 결석 시 재료를 배부하지 않으므로 양해 바랍니다.

(쿠키클레이&미니어처2)부 (B)반 3분기 차시별 지도 운영 계획

지도강사	김 은 주	대상학년	( 3 ~ 6 )학년
지도 목표	다양한 동물 표현법을 익히고 3주 동안 학습한 클레이 기법을 응용하여 다양한 모양 쿠키를 만들어 볼 수 있도록 한다.	운영요일	목요일
		운영시간	B반: 15:20 ~ 16:30

운영일	학습주제	수준	학습내용	유의점 및 자료
10/10	동물 액자 틀 꾸미기	심화	액자 틀 꾸미기	액자
10/17	동물 액자 완성하기	심화	기린 표현법 익히고 액자 완성하기	여리색의 클레이
10/24	관충의 한살이	심화	무당벌레 변화 과정 알아보고 표현하기	집 모양 액자
10/31	쿠키 만들기	심화	클레이 기법을 응용한 여러 가지 모양 쿠키 만들기	쿠키 반죽
11/7	박상용 메모지 판 만들기	심화	메모지 틀 꾸미기	메모지 틀
11/14	미니어처 : 탕후루 진열장 조립하기	심화	다양한 탕후루 표현하고 완성하기	탕후루 가게 진열장
11/21	미니어처 : 탕후루 가게 완성하기	심화	다양한 탕후루 표현하고 완성하기	여리색의 클레이
11/28	쿠키 만들기	심화	클레이 기법을 응용한 여러 가지 모양 쿠키 만들기	쿠키 반죽
12/5	오르골 트리 만들기 1	심화	눈사람과 선물 표현법 익히기	오르골
12/12	오르골 트리 만들기 2	심화	트리나무 표현법 익히기	크리스마스 글씨
12/19	산타와 선물 만들기	심화	산타 표현법 익히기	타원 판
12/26	쿠키 만들기	심화	클레이 기법을 응용한 여러 가지 모양 쿠키 만들기	쿠키 반죽

※ 실제 수업 과정에서 재료 수급에 따라 학습 주제는 변경될 수 있음  
※ 개인 사정으로 결석 시 재료는 클레이 특성상 여러 색을 소분할 경우 굳게 되어 사용에 어려움이 있는 관계로 결석 시 재료를 배부하지 않으므로 양해 바랍니다.